

NILOX
SPORT TECHNOLOGY

DOC
SKATE

DOC+
SKATE

Ευχαριστούμε για την επιλογή του DOC PRO.. Το ηλεκτρονικό DOC PRO εγχειρίδιο μπορείτε να το κατεβάσετε από την ιστοσελίδα της Divitec AE www.divitec.gr.

ΤΕΧΝΙΚΗ ΥΠΟΣΤΗΡΙΞΗ

Αυτό το προϊόν έχει εγγύηση σύμφωνα με την ισχύουσα νομοθεσία. Παρακαλούμε επικοινωνήστε με τον αντιπρόσωπό σας εάν χρειάζεστε τεχνική βοήθεια ή υπηρεσίες λόγω εγγύησης.

ΟΔΗΓΙΕΣ ΓΙΑ ΤΟ ΠΕΡΙΒΑΛΛΟΝ



Αυτό το προϊόν μπορεί να περιέχει ουσίες που μπορεί να είναι επιβλαβείς για το περιβάλλον και την ανθρώπινη υγεία, εάν δεν απορριφθούν σωστά. Ως εκ τούτου, παρέχονται οι ακόλουθες πληροφορίες προκειμένου να αποτραπεί η απελευθέρωση των εν λόγω ουσιών και να βελτιωθεί η χρήση των φυσικών πόρων. Τα ηλεκτρικά και τα ηλεκτρονικά προϊόντα δεν πρέπει να απορρίπτονται μαζί με τα οικιακά απορρίμματα, αλλά θα πρέπει να συλλέγονται κατάλληλα προκειμένου να υποβληθούν σε επεξεργασία σωστά. Το σύμβολο του διαγραμμένου κάδου που εμφανίζεται επάνω στο προϊόν και σε αυτήν τη σελίδα είναι να σας υπενθυμίσει την ανάγκη για την ορθή διάθεση του προϊόντος στο τέλος της ζωής του. Με αυτόν τον τρόπο, μπορούμε να προλάβουμε μια μη ειδική επεξεργασία των ουσιών που περιέχονται σε αυτά τα προϊόντα, ή ακατάλληλη χρήση των τμημάτων τους που οδηγούν σε επιβλαβείς συνέπειες για το περιβάλλον και την ανθρώπινη υγεία. Επιπλέον, μπορεί να συμβάλει στην ανάκτηση, ανακύκλωση και επαναχρησιμοποίηση πολλών από τα υλικά που απαρτίζουν αυτά τα προϊόντα. Αυτός είναι ο λόγος που οι κατασκευαστές και οι διανομείς των ηλεκτρικών και ηλεκτρονικών συστημάτων έχουν οργανώσει τη σωστή συλλογή και διάθεση των . Στο τέλος της διάρκειας ζωής του προϊόντος, παρακαλούμε επικοινωνήστε με τον προμηθευτή σας για οδηγίες σχετικά με τη διάθεση. Κατά την αγορά αυτού του προϊόντος ο διανομέας σας θα σας ενημερώσει σχετικά με τη δυνατότητα αγοράς σε αντικατάστασης παλαιών συσκευών σας με ένα νέο, υπό την προϋπόθεση ότι το είδος του προϊόντος και των λειτουργιών του είναι το ίδιο, ή, αν οι διαστάσεις δεν υπερβαίνουν τα 25 cm, EEE (Ηλεκτρικού και Ηλεκτρονικού εξοπλισμού) μπορούν να επιστραφούν χωρίς καμία αντίστοιχη υποχρέωση αγοράς άλλου προϊόντος. Η απόρριψη του προϊόντος με οποιοδήποτε άλλο τρόπο θα υπόκεινται στις κυρώσεις που καθορίζονται από τους νόμους που ισχύουν στη χώρα όπου το προϊόν διατίθεται. Επιπλέον, προτείνουμε τη θέσπιση συμπληρωματικών μέτρων φιλικών προς το περιβάλλον: ανακύκλωση της εσωτερικής και της εξωτερικής συσκευασίας και διάθεσης των τυχόν χρησιμοποιημένων μπαταριών σωστά. Με τη βοήθειά σας, μπορούμε να μειώσουμε την ποσότητα των φυσικών πόρων που χρησιμοποιούνται στην κατασκευή του ηλεκτρικού και ηλεκτρονικού εξοπλισμού, ελαχιστοποίηση της χρήσης των χώρων υγειονομικής ταφής για τη διάθεση των προϊόντων και τη βελτίωση της ποιότητας της ζωής εμποδίζοντας την απελευθέρωση στο περιβάλλον των δυνητικά επικίνδυνων ουσιών.

ΑΠΟΡΡΙΨΗ ΜΠΑΤΑΡΙΩΝ



Το προϊόν περιέχει μια μπαταρία, η οποία πρέπει να απορρίπτεται ξεχωριστά από τα οικιακά απορρίμματα. Απορρίψτε την μπαταρία στα κατάλληλα δοχεία. Η συλλογή και ανακύκλωση των μπαταριών συμβάλλει στην προστασία του περιβάλλοντος και τη διατήρηση υλικών πόρων, μέσα από την ανάκτηση πολύτιμων υλικών.

ΠΛΗΡΟΦΟΡΙΕΣ ΕΓΓΥΗΣΗΣ

- Ένα έτος, αν τιμολογείται σε εταιρεία ή για επαγγελματική χρήση (με ΑΦΜ).
- Δύο χρόνια, εάν τα δημόσια έγγραφα δείχνουν ότι πωλήθηκε σε ιδιώτη.
- Αυτή η εγγύηση ισχύει σε περίπτωση ελαττώματος στη συμμόρφωση των χαρακτηριστικών του προϊόντος.
- Υποστήριξη προϊόντος και εγγύηση. Επισκεφθείτε www.nilox.com για να μάθετε περισσότερα.

Περιορισμοί Εγγύησης: αυτή η εγγύηση δεν ισχύει στις ακόλουθες περιπτώσεις:

- Δεν υπάρχει απόδειξη αγοράς (τιμολόγιο ή απόδειξη).
- Αλλοίωση, παραβιάσεις και βλάβες στο υλικό και στην οθόνη, που δημιουργήθηκε για οποιοσδήποτε λόγο.
- Άλλα ελαττώματα που προκύπτουν από: ακατάλληλη χρήση, μη εξουσιοδοτημένες αλλαγές, λανθασμένη συντήρηση. Ελαττώματα που οφείλονται στη χρήση των εξαρτημάτων, εκτός εκείνων που παρέχονται και από όλα τα αντικείμενα που δεν έχουν σχεδιαστεί για να χρησιμοποιηθούν με το προϊόν.

Το παραπάνω αναφέρεται σε νομοθετικό διάταγμα με ημερομηνία 24 Φεβρουαρίου 2002. Εφαρμογή της Οδηγίας 1999/44 / ΕΚ.

ΣΥΝΤΟΜΗ ΔΗΛΩΣΗ ΣΥΜΜΟΡΦΩΣΗΣ



Ο εξοπλισμός αυτός συμμορφώνεται με την οδηγία 1999/5 / ΕΚ του Ευρωπαϊκού Κοινοβουλίου και της Ευρωπαϊκής Επιτροπής, αναφέρεται σε ραδιοεξοπλισμό και τον τηλεπικοινωνιακό και την αμοιβαία αναγνώρισή τους. Η δήλωση συμμόρφωσης είναι διαθέσιμη on-line με τον ακόλουθο σύνδεσμο: [ftp: \\ ftp.hellatron.it](ftp://ftp.hellatron.it) (όνομα χρήστη: δήλωση @ hellatron-pwd: hellatron) Αυτός ο εξοπλισμός μπορεί να χρησιμοποιηθεί σε όλες τις χώρες της Ευρωπαϊκής Ένωσης και σε όλες τις χώρες που εφαρμόζεται η οδηγία 2014/53/ΕΚ, χωρίς περιορισμούς, με την εξαίρεση των κάτωθι χωρών:

Ιταλία (IT):

αυτή η περιφέρεια συμμορφώνεται με το National Radio Interface και καλύπτει τις απαιτήσεις του Frequency Assignment. Η χρήση αυτού του εξοπλισμού έξω από τις περιοχές όπου ο ιδιοκτήτης λειτουργεί απαιτεί γενική άδεια.

Νορβηγία (NO):

ο εξοπλισμός δε πρέπει να χρησιμοποιείται σε περιοχή ακτίνας 20 km από το κέντρο Ny Alesund

ΠΕΡΙΛΗΨΗ

ΠΡΟΕΙΔΟΠΟΙΗΣΕΙΣ ΓΙΑ ΧΡΗΣΗ.....	4
DOC SKATE ΜΕΡΗ ΚΑΙ ΣΚΕΛΕΤΟΣ.....	6
SKATE.....	6
ΤΗΛΕΧΕΙΡΙΣΤΗΡΙΟ.....	6
ΧΡΗΣΗ ΤΟΥ SKATE.....	7
ΑΡΧΗ ΛΕΙΤΟΥΡΓΙΑΣ.....	7
ΚΑΤΑΣΤΑΣΗ ΛΕΙΤΟΥΡΓΙΑΣ.....	7
ΕΝΕΡΓΟΠΟΙΗΣΗ/ΑΠΕΝΕΡΓΟΠΟΙΗΣΗ.....	7
ΑΡΓΗ ΛΕΙΤΟΥΡΓΙΑ ΚΑΙ ΓΡΗΓΟΡΗ ΛΕΙΤΟΥΡΓΙΑ.....	7
ΠΡΩΤΑ ΒΗΜΑΤΑ.....	8
ΟΡΙΑ ΤΑΧΥΤΗΤΑΣ.....	8
ΕΠΙΒΡΑΔΥΝΣΗ ΚΑΙ ΦΡΕΝΟ.....	8
ΔΥΝΗΤΙΚΗ ΑΠΟΣΤΑΣΗ.....	8
ΛΕΙΤΟΥΡΓΙΑ BLUETOOTH (ΜΟΝΟ ΓΙΑ ΤΟ MONTELO DOC+ SKATE).....	9
ΜΠΑΤΑΡΙΑ.....	9
ΕΠΙΠΕΔΟ ΦΟΡΤΙΣΗΣ.....	9
ΦΟΡΤΙΣΗ ΜΠΑΤΑΡΙΑΣ.....	9
ΔΙΑΧΕΙΡΙΣΗ ΜΠΑΤΑΡΙΑΣ ΚΑΙ ΦΟΡΤΙΣΗ.....	10
ΠΡΟΕΙΔΟΠΟΙΗΣΕΙΣ ΧΡΗΣΗΣ ΚΑΙ ΑΣΦΑΛΕΙΑΣ.....	10
ΧΡΗΣΗ ΚΑΙ ΚΑΝΟΝΕΣ ΚΥΚΛΟΦΟΡΙΑΣ.....	12
ΣΥΝΤΗΣΗ ΚΑΙ ΔΙΑΧΕΙΡΙΣΗ DOC SKATE.....	12
ΚΑΘΑΡΙΣΜΑ.....	12
ΜΠΑΤΑΡΙΑ.....	12
ΜΕΤΑΦΟΡΑ.....	13
ΑΠΟΘΗΚΕΥΣΗ.....	13
ΤΕΧΝΙΚΑ ΧΑΡΑΚΤΗΡΙΣΤΙΚΑ.....	13
ΣΥΜΒΟΛΑ ΚΑΙ ΕΙΚΟΝΕΣ ΣΤΗ ΣΥΣΚΕΥΑΣΙΑ.....	14

Ευχαριστούμε που επιλέξατε το DOC SKATE.

Αυτό το εγχειρίδιο παρέχει τις πληροφορίες για τη σωστή λειτουργία του προϊόντος.

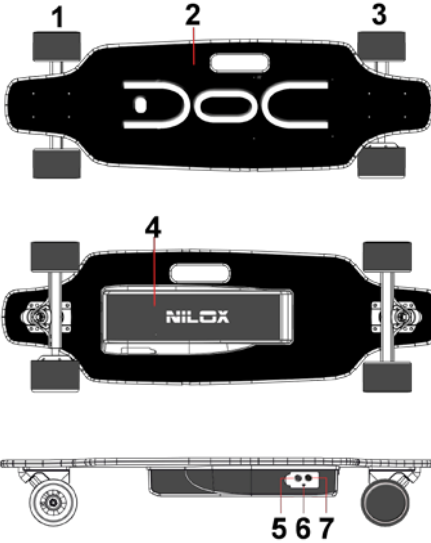
ΠΡΟΕΙΔΟΠΟΙΗΣΕΙΣ ΓΙΑ ΧΡΗΣΗ

Για την εγγύηση της ασφάλειας σας και την ασφάλεια των άλλων, διαβάστε προσεκτικά το παρόν εγχειρίδιο χρήσης. Η απρόσεκτη χρήση του οχήματος μπορεί να γίνει επικίνδυνη και η απώλεια του ελέγχου του οχήματος, συγκρούσεις και πτώσεις, μπορεί να προκαλέσουν σοβαρό τραυματισμό του χρήστη ή άλλων. Για να μειωθούν αυτοί οι κίνδυνοι, διαβάστε και ακολουθήστε όλες τις οδηγίες και τις προειδοποιήσεις που περιέχονται στο εγχειρίδιο χρήστη.

- **ΤΟ DOC SKATE ΔΕΝ ΕΙΝΑΙ ΠΑΙΧΝΙΑΙ.**
- Ελέγξτε ότι τα παξιμάδια και οι βίδες είναι σωστά τοποθετημένα-αν χαλαρώσουν μπορεί το προϊόν να μη λειτουργεί σωστά.
- Οι χρήστες είναι υπεύθυνοι να ελέγχουν εκ των προτέρων τους κανόνες ασφαλείας που εφαρμόζονται στη χώρα που θα χρησιμοποιήσουν το DOC SKATE. Η χρήση του DOC SKATE μπορεί να απαγορεύεται σε δημόσιους χώρους ή σε περιοχές με κυκλοφοριακές ρυθμίσεις.
- Αποφύγετε τη χρήση σε χαλίκια, άμμο, ολισθηρές ή βρεγμένες επιφάνειες. Το DOC SKATE έχει σχεδιαστεί για χρήση σε λείες και στεγνές επιφάνειες.
- Μην οδηγείτε ποτέ κοντά σε γκρεμούς και βράχους. Το DOC SKATE δεν έχει σχεδιαστεί για να χρησιμοποιείται σε τέτοια περιβάλλοντα. Το κατάστημα λιανικής, ο διανομέας και ο κατασκευαστής δεν είναι υπεύθυνοι για τραυματισμούς του οδηγού ή ζημιές του DOC SKATE ή/και τρίτων που προκαλούνται από τέτοιου τύπου χρήση.
- Μην οδηγείτε ποτέ το DOC SKATE με πολλά άτομα πάνω στο πατίνι, διότι μπορεί να χάσετε τον έλεγχο.
- Μην αφήσετε ποτέ παιδιά χωρίς επίβλεψη δίπλα στο DOC SKATE διότι υπάρχει κίνδυνος.
- Μην αποθηκεύετε τις μπαταρίες κοντά σε θερμαινόμενες πηγές, μπορεί να εκραγούν
- Μην αφήνετε το φορτιστή σε νοπιά ή βρεγμένα μέρη και μην τον χρησιμοποιείτε αν έχει ζημιά. Ελέγχετε το καλώδιο, την πρίζα και τα εξωτερικά μέρη. Αν υπάρχει ζημιά δεν πρέπει να χρησιμοποιείται μέχρι να επισκευαστεί.
- Μη χρησιμοποιείτε ποτέ το DOC SKATE αν οι συνθήκες δεν είναι ιδανικές.
- Μη χρησιμοποιείτε ποτέ το DOC SKATE αν αντιμετωπίζετε ψυχο-κινητικά προβλήματα. Οι άνθρωποι που έχουν κινητικές ή ψυχικές διαταραχές δεν πρέπει να χρησιμοποιούν το DOC SKATE.
- Το DOC SKATE χρησιμοποιεί ηλεκτρισμό και απαιτεί μετασχηματιστή.
- Προειδοποίηση: κίνδυνος ηλεκτροπληξίας μπορεί να δημιουργηθεί από τον μετασχηματιστή.
- Δεν προτείνεται η χρήση από άτομα που δεν στέκονται με άνεση πάνω του.
- Πάντα να μαθαίνετε και να παρατηρείτε τους τοπικούς νόμους και ρυθμίσεις όπου χρησιμοποιείται το DOC SKATE
- Πάντα μένετε μακριά από αυτοκίνητα και μηχανοκίνητα οχήματα και χρησιμοποιείτε το DOC SKATE όπου επιτρέπεται και με προσοχή.

- Υγρές, ολισθηρές, ανώμαλες ή άγριες επιφάνειες μπορεί να μειώσουν την πρόσφυση και να αυξήσουν τον κίνδυνο ατυχημάτων.
- Προσέξτε πιθανά εμπόδια που μπορεί να πιαστούν στις ρόδες ή σας αναγκάσουν να στρίψετε απότομα και να χάσετε τον έλεγχο.
- Μην οδηγείτε στη βροχή ή όταν η εξωτερική θερμοκρασία μπορεί να δημιουργεί παγωμένες επιφάνειες.
- Μη βυθίζετε ποτέ το DOC PRO σε νερό διότι μπορεί να υποστούν ζημιά τα ηλεκτρικά και μηχανικά μέρη και να προκληθούν επικίνδυνες συνθήκες.
- Λιπάνετε τακτικά τα ρουλεμάν στις ρόδες με εξαίρεση της ρόδας οδηγού.
- Οποιοσδήποτε αιχμηρές άκρες ή εκδορές στη σανίδα που προκαλούνται από τη χρήση πρέπει να αφαιρούνται με γυαλόχαρτο.

DOC SKATE ΜΕΡΗ ΚΑΙ ΣΚΕΛΕΤΟΣ

SKATE

- 1) Μπροστινές περιστρεφόμενες ρόδες
- 2) Σανίδα
- 3) Πίσω ρόδες, μία ρόδα οδηγός
- 4) Μπαταρία
- 5) Κουμπί έναρξης
- 6) Φως κατάστασης
- 7) Είσοδος ρεύματος

ΤΗΛΕΧΕΙΡΙΣΤΗΡΙΟ

Το DOC SKATE ελέγχεται εξολοκλήρου από τηλεχειριστήριο

- 1) Ενεργοποίηση/απενεργοποίηση του τηλεχειριστηρίου
- 2) Επιλογή κατεύθυνσης εμπρός-πίσω
- 3) Μοχλός ελέγχου
- 4) Μοχλός προς τα εμπρός = επιτάχυνση
- 5) Μοχλός προς τα πίσω= φρένο

ΧΡΗΣΗ ΤΟΥ DOC SKATE

Το DOC SKATE είναι ένα ηλεκτρικό αυτο-ισορροπούμενο skateboard.
Εύκολο στη χρήση και διασκεδαστικό, αλλά κυρίως φιλικό προς το περιβάλλον.

ΑΡΧΗ ΛΕΙΤΟΥΡΓΙΑΣ

Το DOC SKATE χρησιμοποιεί προηγμένη τεχνολογία για να διατηρεί ισορροπία. Χάρη στο γυροσκόπιο, στον επιταχυντή και σε έναν αλγόριθμο και στη συνδυασμένη τους χρήση, το DOC SKATE προσφέρει την αίσθηση ότι αιωρείστε πάνω στην επιφάνεια. Μέσω του ελέγχου μεταφοράς PID, η κίνηση που εφαρμόζεται στη μία πίσω ρόδα προωθείται και διανέμεται εύκολα και στις 4 ρόδες του DOC SKATE.

Η μέγιστη ταχύτητα του DOC SKATE μπορεί να φτάσει τα 15 km/h. Το γυροσκόπιο και ο επιταχυντής επιτρέπουν την εύκολη ισορροπία, κατάλληλη ακόμα και για λιγότερο έμπειρους χρήστες.

ΟΤΑΝ ΑΚΟΛΟΥΘΕΙΤΕ ΚΥΚΛΙΚΗ ΚΑΜΠΥΛΩΤΗ ΠΟΡΕΙΑ, ΜΕΙΩΣΤΕ ΑΙΣΘΗΤΑ ΤΑΧΥΤΗΤΑ ΓΙΑ ΝΑ ΑΠΟΦΥΓΕΤΕ ΝΑ ΣΑΣ ΡΙΞΕΙ ΑΠΟ ΤΗ ΣΑΝΙΔΑ Η ΦΥΤΟΚΕΝΤΡΟΣ ΔΥΝΑΜΗ .

ΚΑΤΑΣΤΑΣΗ ΛΕΙΤΟΥΡΓΙΑΣ

ΕΝΕΡΓΟΠΟΙΗΣΗ/ΑΠΕΝΕΡΓΟΠΟΙΗΣΗ



Όταν είναι απενεργοποιημένο, πιέστε το κουμπί PWR για να το ενεργοποιήσετε. Το σήμα κατάστασης θα ανάψει και θα ακουστεί ένα ηχητικό σήμα.

Η διαδικασία απενεργοποίησης είναι η ίδια. Κρατήστε πατημένο το κουμπί για τουλάχιστον δύο δευτερόλεπτα. Θα ακουστεί ένα ηχητικό σήμα που θα επιβεβαιώσει την απενεργοποίηση. Το DOC SKATE λειτουργεί σε δύο επιλογές:

- Αργή λειτουργία
- Γρήγορη λειτουργία

ΑΡΓΗ ΛΕΙΤΟΥΡΓΙΑ ΚΑΙ ΓΡΗΓΟΡΗ ΛΕΙΤΟΥΡΓΙΑ

Μπορείτε να αλλάξετε από τη μία λειτουργία στην άλλη με δύο τρόπους:

- **Απευθείας πάνω στο Skate:** όταν ενεργοποιείται, το DOC SKATE είναι στην αργή λειτουργία. Πιέστε το κουμπί έναρξης δύο φορές τη μία μετά την άλλη. Μια αλληλουχία 3 ήχων (μπιπ) με διαφορετικούς τόνους θα ακουστεί και το όχημα θα μπει στη γρήγορη λειτουργία. Για να γυρίσετε στην αργή λειτουργία, επαναλάβετε την ίδιας κινήσεις. Η αλλαγή στην αργή λειτουργία επιβεβαιώνεται με 4 ήχους διαφορετικών τόνων.
- **Με χρήση του τηλεχειριστηρίου:** ενεργοποιείτε το DOC SKATE και το τηλεχειριστήριο. Αφού θέσετε και κρατήσετε το μοχλό ελέγχου στη θέση φρένου (BRAKE), μετακινήστε το κουμπί επιλογής κατεύθυνσης μπρος-πίσω δύο φορές. Η επιτυχία της αλλαγής σε γρήγορη λειτουργία επιβεβαιώνεται με ένα ηχητικό σήμα διαφορετικών τόνων. Αυτή η κίνηση αλλάζει από τη μια λειτουργία στην άλλη, ανεξάρτητα από την αρχική λειτουργία.

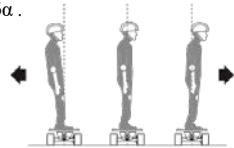
ΑΡΧΙΚΑ ΒΗΜΑΤΑ

Ενεργοποιείστε το DOC SKATE και το τηλεχειριστήριο.

Επιλέξτε ποια λειτουργία θέλετε (αργή ή γρήγορη).

Τοποθετήστε το ένα πόδι και ελέγξτε ότι έχετε καλή ισορροπία πάνω στο SKATE, και στη συνέχεια σταθείτε και με τα δύο πόδια. Ξεκινήστε το SKATE χρησιμοποιώντας το τηλεχειριστήριο.

- Το DOC SKATE είναι πολύ πιο ευαίσθητο στη γρήγορη λειτουργία .
- Μετακινήστε το μοχλό λειτουργίας σταδιακά.
- Κρατήστε πάντα τα πόδια σας ανοιχτά πάνω στη σανίδα .
- Προσπαθήστε να κρατήσετε το κέντρο βάρους σας όσο πιο χαμηλά γίνεται
- Γύρετε προς τα εμπρός στη φάση επιτάχυνσης.
- Γύρετε προς τα πίσω όταν φρενάρετε.
- Η πλοήγηση με το DOC SKATE γίνεται όπως σε ένα παραδοσιακό skateboard.

ΟΡΙΑ ΤΑΧΥΤΗΤΑΣ

- Αργή λειτουργία:

Η μέγιστη ταχύτητα του DOC SKATE στην αργή λειτουργία είναι 6 Km/h. Όταν η ταχύτητα φτάσει το όριο, σταθεροποιείται.

Χρειάζονται περίπου 3 δευτερόλεπτα για να φτάσετε αυτήν την ταχύτητα.

- Γρήγορη λειτουργία:

Η μέγιστη ταχύτητα του DOC SKATE στη γρήγορη λειτουργία είναι 15 Km/h. Όταν η ταχύτητα φτάσει το όριο, σταθεροποιείται.

Χρειάζονται περίπου 5 δευτερόλεπτα για να φτάσετε αυτήν την ταχύτητα.

ΕΠΙΒΡΑΔΥΝΣΗ ΚΑΙ ΦΡΕΝΟ

Όταν αφήνετε τον μοχλό ελέγχου, γυρνάει αυτόματα στη νεκρά και η ρόδα οδηγός δε δέχεται πλέον καμία ώθηση-κινείται λόγω αδράνειας.

Αν ο μοχλός κινηθεί προς την θέση φρένου (BRAKE) η ρόδα θα μπλοκάρει αυτόματα.

ΠΡΟΣΟΧΗ: ΤΟ ΦΡΕΝΟ ΔΡΑ ΜΟΝΟ ΠΑΝΩ ΣΤΗ ΡΟΔΑ ΟΔΗΓΩ.

ΚΡΑΤΗΣΤΕ ΤΟ ΚΑΤΑ ΝΟΥ ΚΑΤΑ ΤΗ ΧΡΗΣΗ.

ΔΥΝΗΤΙΚΗ ΑΠΟΣΤΑΣΗ

Η μέγιστη απόσταση που μπορεί να διανύσει το DOC SKATE εξαρτάται από διάφορους παράγοντες:

- Τοπογραφία: η δυνητική απόσταση σε λείους, επίπεδους δρόμους αυξάνεται, ενώ μειώνεται σε ανηφορικό δρόμο.
- Βάρος: το βάρος του αναβάτη επηρεάζει τη δυνητική απόσταση.
- Θερμοκρασία λειτουργίας: κρύες θερμοκρασίες μειώνουν την απόδοση της μπαταρίας.
- Συντήρηση: αν το DOC SKATE φορτίζεται σωστά, η διάρκεια της μπαταρίας θα αυξηθεί σημαντικά.
- Ταχύτητα και στυλ οδήγησης: οδηγώντας με μέτρια, σταθερή ταχύτητα αυξάνεται η δυνητική απόσταση. Η συχνή στάση, εκκίνηση, επιτάχυνση και επιβράδυνση μειώνει τη διάρκεια της μπαταρίας.

ΛΕΙΤΟΥΡΓΙΑ BLUETOOTH (MONO ΓΙΑ ΤΟ ΜΟΝΤΕΛΟ DOC+ SKATE)

Το DOC+ SKATE (cod. 30NXSKMO00001) έχει ενσωματωμένο Bluetooth που σας επιτρέπει να αλληλεπιδράτε χρησιμοποιώντας εφαρμογές Android και IOS για να έχετε όλα τα πλεονεκτήματα των λειτουργιών του DOC+ SKATE.

Για περισσότερες πληροφορίες σχετικά με τη λειτουργία Bluetooth και τις εφαρμογές αναζητήστε το εγχειρίδιο στο site της Nilox on-line. Τα βήματα που πρέπει να ακολουθήσετε είναι ίδια με αυτά που θα βρείτε στο εγχειρίδιο χρήσης του DOC+ στο site της divitec

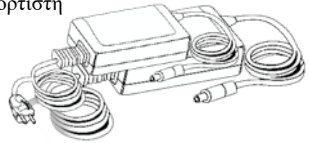
ΜΠΑΤΑΡΙΑ

ΕΠΙΠΕΔΟ ΦΟΡΤΙΣΗΣ

Το DOC SKATE θα εκπέμπει ένα ηχητικό σήμα όταν το επίπεδο φόρτισης είναι χαμηλό. Σε αυτήν την περίπτωση πρέπει να απενεργοποιήσετε το DOC SKATE. Μια μπαταρία με χαμηλό επίπεδο φόρτισης προκαλεί λανθασμένη οδήγηση, με τον κίνδυνο ζημιάς της ρόδας οδηγού, μειώνει τη διάρκεια ζωής της μπαταρίας και κυρίως υπάρχει ο κίνδυνος πτώσης.

ΦΟΡΤΗ ΜΠΑΤΑΡΙΑΣ

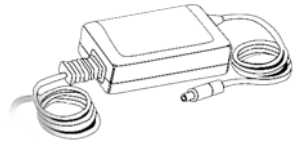
Για να φορτίσετε τη μπαταρία, χρησιμοποιείστε μόνο το φορτιστή που παρέχεται στο DOC SKATE.



Αφαιρέστε το κάλυμμα της οπής και εισάγετε το καλώδιο.

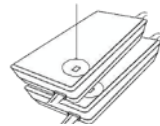


Συνδέστε το φορτιστή στην πρίζα.



Σταματήστε τη φόρτιση όταν το φως LED γίνει πράσινο και κλείστε τη θύρα φόρτισης.

- ΚΟΚΚΙΝΟ: Φόρτιση
- ΠΡΑΣΙΝΟ: Κύκλος φόρτισης ολοκληρώθηκε



ΔΙΑΧΕΙΡΙΣΗ ΜΠΑΤΑΡΙΑΣ ΚΑΙ ΦΟΡΤΙΣΗ

- Χρόνος φόρτισης: περίπου 90-180 λεπτά
- Βεβαιωθείτε ότι το DOC SKATE είναι απενεργοποιημένο κατά τη φόρτιση.
- Ελέγξτε ότι η θύρα φόρτισης δεν είναι βρώμικη ή βρεγμένη .
- Εισάγετε το καλώδιο ρεύματος στη θύρα του DOC SKATE και την άλλη άκρη στην πρίζα.
- Χρησιμοποιείτε μόνο τον φορτιστή του DOC SKATE.
- Μην παραμορφώσετε, τροποποιήσετε ή αφαιρέσετε την μπαταρία. .
- Μην φορτίζετε ή αφήνετε την μπαταρία κοντά σε πηγές θέρμανσης. .
- Αποφύγετε την ένωση των πόλων + και – με μεταλλικά αντικείμενα.
- Αποφύγετε τα έντονα χτυπήματα της μπαταρίας όπως οι πτώσεις .
- Φορτίστε την μπαταρία σε θερμοκρασία δωματίου (5-26°C).
- Μην φορτίζετε την μπαταρία σε περιοχές με πολλή υγρασία.
- Μην χρησιμοποιείτε τον φορτιστή αν τα καλώδια ή οι απολήξεις είναι χαλασμένες.
- Παρακαλούμε φορτίστε και αποθηκεύστε την μπαταρία σε συμμόρφωση με του τοπικούς νόμους και ρυθμίσεις. Αν όχι, η μπαταρία μπορεί να υποστεί ζημιά.

ΠΡΟΕΙΔΟΠΟΙΗΣΕΙΣ ΧΡΗΣΗΣ ΚΑΙ ΑΣΦΑΛΕΙΑ

Για να μειώσετε οποιαδήποτε μορφή κινδύνου, προτείνουμε να ακολουθήσετε προσεκτικά τις παρακάτω προειδοποιήσεις. Χρησιμοποιήστε το DOC SKATE με λογική και υπευθυνότητα. Το DOC SKATE είναι ένα hi-tech όχημα μετακίνησης, αλλά η λανθασμένη και ακατάλληλη χρήση μπορεί να προκαλέσει τραυματισμούς

- Πάντα να φοράτε παπούτσια, έναν εξοπλισμό κράνους και κατάλληλα μέτρα ασφαλείας, όπως η μπλούζα κι επιγονατίδες, προστατευτικά αγκώνων και προστατευτικά καρπών. Σας προτείνουμε τη χρήση ενός καλά στερεωμένου κράνους skateboard που προσφέρει προστασία για το κεφάλι.
- Μην το χρησιμοποιείτε χωρίς την κατάλληλη εκπαίδευση και συμβουλευτείτε το εγχειρίδιο πριν τη χρήση του. Σε αντίθετη περίπτωση, θα μπορούσε να οδηγήσει σε απώλεια ελέγχου και πτώση.
- Δεν πρέπει να χρησιμοποιείται από άτομα ηλικίας κάτω των 16 ετών διαφορετικά απαιτείται παρακολούθηση από ενήλικα.
- Δεν συνιστάται για τις έγκυες γυναίκες και τα άτομα με ειδικές ανάγκες.
- Μην το χρησιμοποιείτε υπό την επίδραση αλκοόλ, ναρκωτικών ή άλλων ουσιών που θα μπορούσαν να αλλάξουν τα αντανακλαστικά του χρήστη.
- Μην μεταφέρετε αντικείμενα κατά τη χρήση.
- Να είστε προσεκτικοί των γύρω αντικειμένων σας όταν κινείστε. Η διατήρηση μια καλής άποψης του χώρου στον οποίο το χρησιμοποιείτε είναι απαραίτητη για τη διατήρηση του υπό έλεγχο.
- Όταν οδηγείτε, βεβαιωθείτε ότι και τα δύο πόδια σας έχουν τοποθετηθεί σωστά στην πλατφόρμα.
- Σας συνιστούμε να φοράτε άνετα ρούχα όταν το χρησιμοποιείτε.
- Το DOC SKATE κατασκευάστηκε για να μεταφέρει μόνο ένα άτομο. Δεν θα πρέπει να χρησιμοποιείται από περισσότερα από ένα άτομα ταυτόχρονα.
- Καλό θα είναι να μην επιταχύνετε ή να σταματήσετε το όχημα με ένα ξαφνικό

ή υπερβολικά απότομο τρόπο που αυτό θα μπορούσε να οδηγήσει σε απώλεια του ελέγχου.

- Ελέγξτε το DOC SKATE πριν τη χρήση.
- Πραγματοποιείτε συντήρηση μετά τη χρήση.
- Μην το χρησιμοποιείτε στο σκοτάδι ή σε κακώς φωτισμένους χώρους.
- Βεβαιωθείτε ότι η ταχύτητα με την οποία χρησιμοποιείται το DOC SKATE σας επιτρέπει να το σταματήσετε οποιαδήποτε στιγμή και σε οποιαδήποτε κατάσταση.
- Σας συνιστούμε να κρατήσετε την κατάλληλη απόσταση ασφαλείας από άλλα οχήματα, όταν οδηγείτε.
- Μην το χρησιμοποιείτε αν υπάρχει πάγος ή χιόνι, και να αποφεύγετε τη χρήση του στις πέτρες, κλαδιά ή άλλα είδη βλάστησης ή αν άλλα αντικείμενα υπάρχουν στο έδαφος καθώς αυτό θα μπορούσε να θέσει σε κίνδυνο τον έλεγχο του οχήματος.
- Απαγορεύεται αυστηρά η χρήση σε εύφλεκτα περιβάλλοντα.
- Μην ανεβαίνετε ή κατεβαίνετε σε μεγάλες ταχύτητες ή σε ανώμαλα εδάφη και ε πολύ απότομες κλίσεις.
 - Μην προσπαθείτε να κάνετε κόλπα, άλματα ή επιδείξεις ευκινήσιας.
 - Μην στηρίζετε αντικείμενα πάνω στην πλατφόρμα, εκτός από τα πόδια σας
 - Μην έχετε τα δάχτυλά σας κοντά σε κινούμενα τμήματα για αποφυγή ατυχημάτων.
- Μην τοποθετείτε μεταλλικά ή αιχμηρά αντικείμενα πάνω στη σανίδα.
- Μην χρησιμοποιείτε διαλυτικά ή αραιωτικά για να καθαρίσετε τα εξαρτήματα του skate.
 - Μην καθαρίζεται το DOC SKATE με πειστικό και μη το βυθίζετε σε νερό.
 - Χρησιμοποιείτε νωπό πανί για να καθαρίσετε τα πλαστικά μέρη.
 - Μην τρυπάτε ή αφαιρείτε κανένα πλαστικό εξάρτημα του DOC SKATE.
 - Είναι επικίνδυνο να πηδάτε πάνω στο DOC SKATE.
 - Χρησιμοποιήστε το σε περιοχές που επιτρέπουν να αποκτήσετε σταδιακά δεξιότητα με το όχημα, όχι σε πεζοδρόμια ή δρόμους που χρήστες skate ή άλλοι άνθρωποι είχαν σοβαρά ατυχήματα.
 - Μάθετε τα πάντα αργά, συμπεριλαμβανομένων των νέων κόλπων. Αν χάσετε την ισορροπία σας, μην περιμένετε να πέσετε. Κατεβείτε και ξεκινήστε από την αρχή. Ξεκινήστε σε ήπιες κλίσεις και μετά πηγαίνετε σε κλίσεις όπου η ταχύτητα σας επιτρέπει να κατέβετε από τη σανίδα χωρίς να πέσετε.
 - Τα πιο σοβαρά ατυχήματα που γίνονται με skate board είναι κατάγματα οστών, για αυτό πρώτα μάθετε να πέφτετε (κυλώντας αν είναι δυνατόν) χωρίς το skate board.
 - Οι αρχάριοι με τα skate boards πρέπει πρώτα να δοκιμάζουν με κάποιο φίλο ή γονέα. Τα περισσότερα ατυχήματα συμβαίνουν τον πρώτο μήνα χρήσης.
 - Πριν κατεβείτε από το DOC SKATE ελέγξτε που μπορεί να καταλήξετε επειδή μπορεί να χτυπήσετε ή τραυματίσετε ανθρώπους τριγύρω.
 - Γίνετε μέλος σε τοπικές ομάδες και μάθετε περισσότερα. Είστε καλός χρήστης όταν προσέχετε τόσο τον εαυτό σας όσο και τους γύρω σας.
- **ΣΙΓΟΥΡΕΥΤΕΙΤΕ ΟΤΙ Η ΜΠΑΤΑΡΙΑ ΕΙΝΑΙ ΠΛΗΡΩΣ ΦΟΡΤΙΣΜΕΝΗ ΠΡΙΝ ΤΗ ΧΡΗΣΗ.**
- **ΤΟ DOC SKATE ΕΙΝΑΙ ΕΞΟΠΛΙΣΜΕΝΟ ΜΕ ΗΛΕΚΤΡΟΝΙΚΑ ΜΕΡΗ ΚΑΤΩ ΑΠΟ ΤΗ ΣΑΝΙΔΑ. ΠΑΡΑΚΑΛΟΥΜΕ ΑΚΟΛΟΥΘΗΣΤΕ ΤΙΣ ΟΔΗΓΙΕΣ ΠΑΡΑΚΑΤΩ ΓΙΑ ΝΑ ΑΠΟΦΥΓΕΤΕ ΤΗ ΦΘΟΡΑ ΤΟΥΣ.**

ΧΡΗΣΗ ΚΑΙ ΚΑΝΟΝΕΣ ΚΥΚΛΟΦΟΡΙΑΣ

ΣΕ ΜΕΡΙΚΕΣ ΧΩΡΕΣ ΤΟ DOC PRO ΠΡΕΠΕΙ ΝΑ ΧΡΗΣΙΜΟΠΟΙΕΙΤΕ ΣΕ ΙΔΙΩΤΙΚΟΥΣ ΧΩΡΟΥΣ ΜΟΝΟ ΟΠΟΥ ΟΙ ΚΑΝΟΝΕΣ ΑΦΑΛΕΙΑΣ ΚΥΚΛΟΦΟΡΙΑΣ ΔΕΝ ΕΦΑΡΜΟΖΟΝΤΑΙ.

ΕΙΔΙΚΑ ΣΕ ΜΕΡΙΚΕΣ ΧΩΡΕΣ, ΠΟΛΙΤΕΙΕΣ, Η ΠΟΛΕΙΣ, ΤΑ ΗΛΕΚΤΡΙΚΑ ΟΧΗΜΑΤΑ ΔΕ ΜΠΟΡΟΥΝ ΝΑ ΚΥΚΛΟΦΟΡΟΥΝ ΣΕ ΔΡΟΜΟΥΣ ΚΑΙ ΠΕΖΟΔΡΟΜΙΑ

ΟΙ ΧΡΗΣΤΕΣ ΕΙΝΑΙ ΥΠΕΥΘΥΝΟΙ ΓΙΑ ΤΟΝ ΕΛΕΓΧΟ ΤΩΝ ΚΑΝΟΝΩΝ ΑΣΦΑΛΕΙΑΣ ΣΤΗ ΧΩΡΑ ΠΟΥ ΘΑ ΟΔΗΓΗΣΟΥΝ ΤΟ DOC PRO ΠΡΙΝ ΤΗ ΧΡΗΣΗ ΤΟΥ.

ΣΥΝΤΗΡΗΣΗ ΚΑΙ ΔΙΑΧΕΙΡΙΣΗ DOC SKATE

ΚΑΘΑΡΙΣΜΑ

- Πάντα κλείστε τη θύρα φόρτισης πριν το καθάρισμα.
- Πάντα αποσυνδέστε το DOC SKATE από τον φορτιστή πριν το καθαρίσετε.
- Μην χρησιμοποιείτε διαλυτικά ή αραιωτικά για να καθαρίσετε γιατί μπορεί να βλάψουν τις επιφάνειες. .
- Χρησιμοποιείτε νερό πανί για να καθαρίσετε τα πλαστικά μέρη.
- Μην πλένετε το DOC SKATE με τρεχούμενο νερό.
- Για να αφαιρέσετε λάσπη και βρωμιά κάτω από το όχημα χρησιμοποιήστε πλαστική βούρτσα.

ΜΠΑΤΑΡΙΑ

- Απενεργοποιείτε το DOC SKATE πριν το φορτίσετε. Συνδέστε το στην πρίζα χρησιμοποιώντας το καλώδιο και το φορτιστή που παρέχεται.
- Η ένδειξη LED δείχνει τα επίπεδα μπαταρίας/φόρτισης.
- Όταν η μπαταρία είναι πλήρης, η ένδειξη LED θα γίνει πράσινη, οπότε αποσυνδέστε το DOC SKATE από τον φορτιστή.
- Η πολύωρη φόρτιση (>4 hours) μπορεί να βλάψει την μπαταρία, μειώνοντας τη διάρκεια ζωής της.
- Για να επιμηκύνετε τη ζωή της μπαταρίας, αποθηκεύστε το DOC SKATE πλήρως φορτισμένο (4 φωτεινά επίπεδα LED).
- Αποθηκεύστε σε σκοτεινό μέρος σε θερμοκρασία μεταξύ 5-25°C.
- Αν δεν χρησιμοποιείται για μεγαλύτερη περίοδο, φορτίστε τη μπαταρία μια φορά το μήνα.
- Η διάρκεια ζωής της μπαταρίας εξαρτάται από διάφορους παράγοντες, όπως ο καιρός, η αποθήκευση και η χρήση.
- Μην χρησιμοποιείτε την μπαταρία αν παρατηρήσετε διαρροή υγρών, περιεργή οσμή ή υπερθέρμανση.
- Μην αγγίζετε οποιαδήποτε ουσία που βγαίνει από τη μπαταρία.
- Μην επιτρέπετε σε παιδιά ή ζώα να ακουμπούν την μπαταρία.
- Το DOC SKATE δε μπορεί να χρησιμοποιηθεί όσο φορτίζει.
- Οι μπαταρίες περιέχουν επιβλαβείς ουσίες. Μην ανοίγετε την μπαταρία και μην εισάγετε τίποτα μέσα της.
- Χρησιμοποιείτε μόνο το φορτιστή που παρέχεται στη συσκευασία.
- Αν υπερφορτωθούν, οι μπαταρίες λιθίου, μπορεί να εκραγούν .
- Μην την πετάξετε στη φωτιά.

ΜΕΤΑΦΟΡΑ

Αν έχετε σκοπό να μεταφέρετε το DOC SKATE, μαζί με την μπαταρία, με αεροπλάνο ή άλλο μεταφορικό μέσο που ελέγχεται από τρίτους, επικοινωνήστε με τις τοπικές αρχές και τον μεταφορέα για πληροφορίες σχετικά με τους κανόνες και περιορισμούς μεταφοράς.

Οι μπαταρίες λιθίου θεωρούνται επικίνδυνα υλικά σε πολλές χώρες.

Πριν ταξιδέψετε, βεβαιωθείτε ότι επιτρέπεται η μεταφορά/

Διεθνείς κανονισμοί απαγορεύουν την μεταφορά σκέτων μπαταριών λιθίου με αεροπλάνο.

Αν στείλετε το DOC SKATE, η μπαταρία πρέπει να βρίσκεται στο εσωτερικό .

ΑΠΟΘΗΚΕΥΣΗ

Αποθηκεύστε το σε δωμάτιο με θερμοκρασία μεταξύ 5-25°C.

Αν δε χρησιμοποιείται συνεχώς, φορτίστε το DOC PRO μια φορά το μήνα.

ΤΕΧΝΙΚΑ ΧΑΡΑΚΤΗΡΙΣΤΙΚΑ

Βάρος DOC SKATE	Περίπου 7 kg
Ελάχιστο βάρος αναβάτη	20 kg
Μέγιστο βάρος αναβάτη	100 kg
Μέγιστη ταχύτητα σε αργή λειτουργία	6 km/h με περίπου 80 kg αναβάτη
Μέγιστη ταχύτητα σε γρήγορη λειτουργία	15 km/h με περίπου 80 kg αναβάτη
Δυνητική απόσταση με πλήρη φόρτιση	Περίπου 15 Km (πουκίλει ανάλογα με διάφορους παράγοντες όπως θερμοκρασία, βάρος, κλίση εδάφους)
Μέγιστη κλίση	12°
Μπαταρία	Li-Ion 36V DC, 4.3Ah
Χρόνος φόρτισης	90-180 λεπτά
Παροχή εισόδου ρεύματος	100-240V, 50Hz/60Hz, 2.5A
Παροχή εξόδου ρεύματος	DC42V --- 1.5A
Θερμοκρασία λειτουργίας	-20°C / 60°C
Θερμοκρασία φόρτισης	0°C / 45°C

ΣΥΜΒΟΛΑ ΚΑΙ ΕΙΚΟΝΕΣ ΣΤΗ ΣΥΣΚΕΥΑΣΙΑ



Το προϊόν συμμορφώνεται με τις Ευρωπαϊκές προδιαγραφές ασφαλείας.



Το προϊόν περιλαμβάνει μπαταρία. Στο τέλος της ζωής της μπαταρίας, αυτή πρέπει να απορριφθεί ξεχωριστά από τα γενικά απόβλητα.



Το προϊόν περιέχει ηλεκτρικό και ηλεκτρονικό εξοπλισμό. Στο τέλος της ζωής του δεν μπορεί να απορριφθεί μαζί με τα αστικά απόβλητα και πρέπει να σταλεί για ειδική συλλογή.



Διαβάστε προσεκτικά το εγχειρίδιο οδηγιών.



Φορέστε κατάλληλο εξοπλισμό προστασίας, όπως επιγονατίδες, προστασία αγκώνων και περικάρπια. Χρησιμοποιείστε και κράνος και προστασία στο κεφάλι.



Για χρήση από ανήλικους κάτω των 16 ετών είναι απαραίτητη η επιτήρηση από ενήλικα.



Ελάχιστο βάρος αναβάτη 20 kg, μέγιστο βάρος 100 kg.



Το DOC SKATE έχει σχεδιαστεί να χρησιμοποιείται από ένα άτομο τη φορά μόνο. Μην το χρησιμοποιείτε ποτέ με περισσότερα άτομα.



Οι χρήστες είναι υπεύθυνοι για να ελέγχουν τους κανόνες ασφαλείας που εφαρμόζονται στη χώρα που πρόκειται να χρησιμοποιήσουν το DOC SKATE. Ελέγξτε τη δυνατότητα να οδηγείτε σε ιδιωτικές περιοχές ή αν επιτρέπεται να οδηγείτε σε δημόσιους χώρους, καθώς και τους κανόνες κυκλοφορίας που εφαρμόζονται.



Μην χρησιμοποιείτε το DOC SKATE κάτω από την επήρεια αλκοόλ, φαρμάκων ή άλλων ουσιών που μπορεί να επηρεάσουν τα αντανακλαστικά του χρήστη.